

FEDERATION  
FRANCAISE DE TIR  
LIBRE

FICHE TECHNIQUE  
REGLEMENT

TIR en SALLE  
FLINT INDOOR  
ROUND

Date : 20/01/98

Blasons utilisés : Blasons FIELD  
Diamètres 20 cm  
30 cm

voir détail des largeurs de zones sur fiche « FIELD »

Le positionnement des blasons sur la butte de tir est alterné à chaque couloir de tir (20 cm en position haute, puis en position basse au couloir suivant -Cf. schéma ci-dessous) .


Décompte des points : 5 - 4 - 3

Une flèche touchant la couleur de la zone supérieure marque les points de cette zone

Unité de tir « standard » : 7 volées de 4 flèches par volée  
1 round = tir de 56 flèches , soit 2 x 7 volées de 4 flèches

Comme pour le Field, dans chaque couloir, 2 archers tirent de front, avec changement de côté et de couloir après la 7<sup>ème</sup> cible.

Ordre des tirs : les distances de tir (loin, près) sont alternées la 1<sup>ère</sup> volée est à la ligne 1 (25 yards), la 2<sup>ème</sup> à la ligne 2 (20 pieds), puis ligne 3 (30 yards) ...



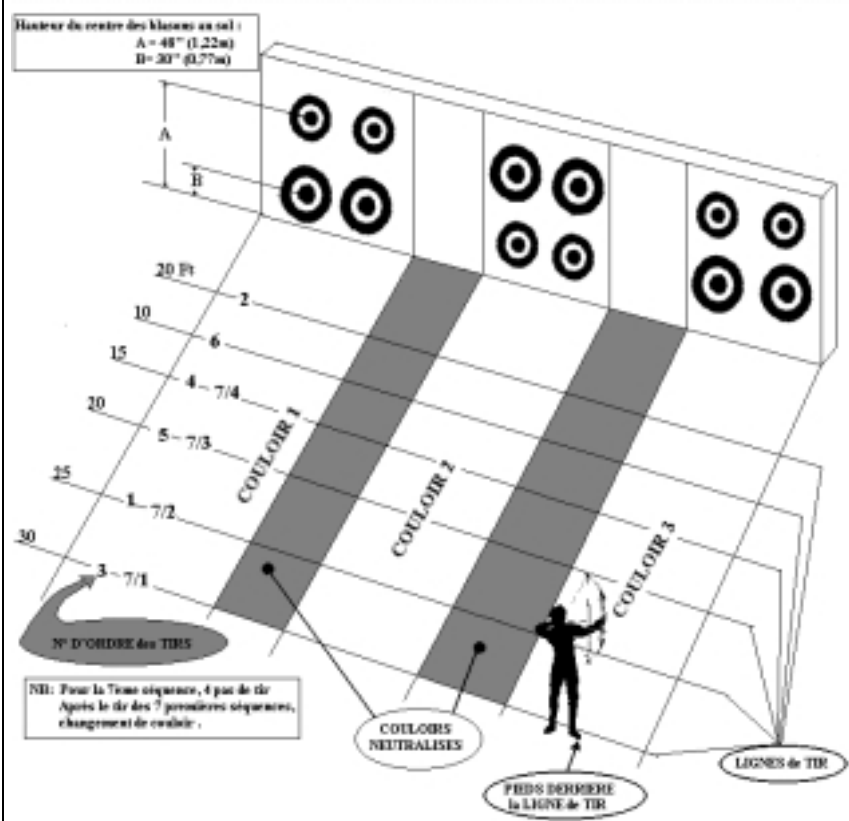
SCHEMA

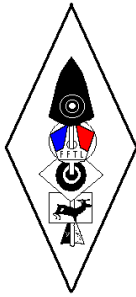
d'INSTALLATION

Les lignes des distances et celles de séparation des couloirs doivent être matérialisées au sol.

La salle doit être assez longue pour offrir en arrière de la première ligne de tir un espace suffisant pour permettre le stationnement des archers en attente.

Les déplacements des tireurs d'une ligne de tir à l'autre doivent se faire simultanément pour tous les archers.





**FEDERATION  
FRANCAISE DE TIR  
LIBRE**

*FICHE TECHNIQUE  
REGLEMENT*

**TIR en SALLE  
I.F.A.A. INDOOR  
ROUND**

*Date : 20/01/98*



**Blasons utilisés : Bleus, spot blanc**

**Diamètres : Spot : 8 cm**

*Le spot comprend une zone de 4 cm de diamètre avec une croix bleue au centre.*

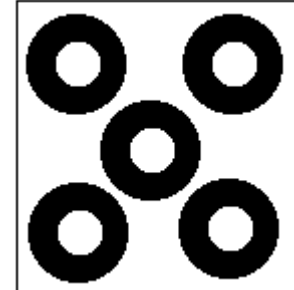
**Blason : 40 cm** *Matérialisation de 4 Zones par des cordons de couleur blanche*

*Décompte des points : 5 - 4 - 3 - 2 - 1 en partant du spot vers l'extérieur du blason.*

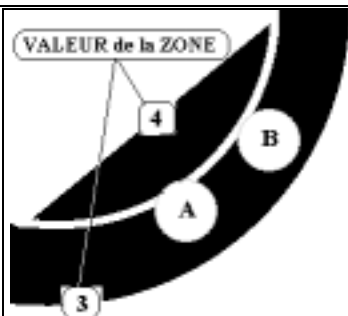
**OU**

**Blason : 16 cm.** *Groupe de 5 disposés en quinconce*

*Décompte des points : 5 pour le spot, 4 pour la zone bleue.*



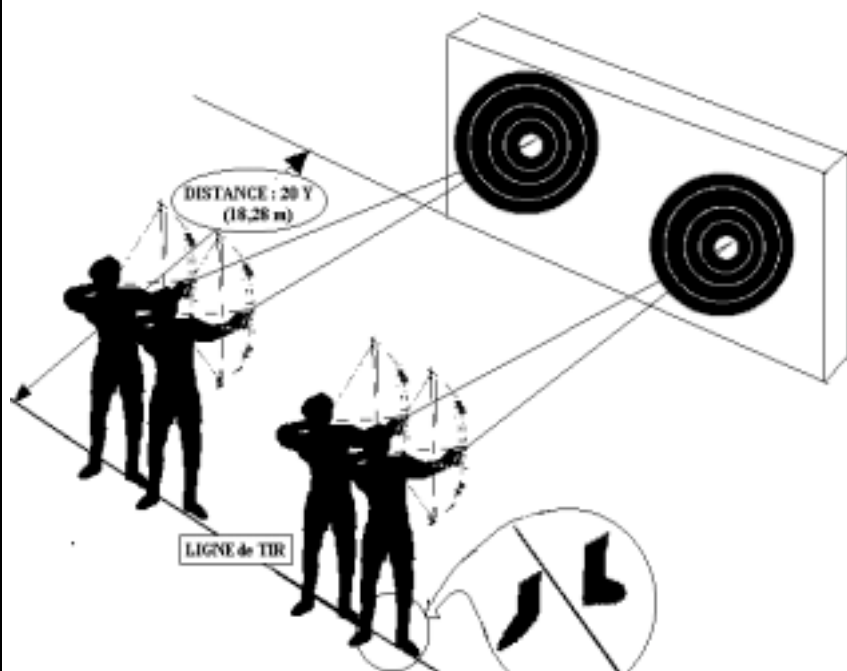
- Unité de tir « standard » : 60 flèches tirées en 3 séries
- Chaque série est composée de 4 volées de 5 flèches
- Les positions de tir doivent permettre à 2 archers de tirer simultanément sur la même cible
- Lorsqu'il est fait usage des blasons de 16 cm, le tireur décide seul de l'ordre de tir des 5 blasons.



**DECOMPTE des POINTS  
pour les CORDONS :**

**Flèche « A » : compte 4**  
*(le tube touche la zone 4)*

**Flèche « B » : compte 3**  
*(le tube n'a pas entièrement  
coupé le cordon)*



- Une flèche qui « refuse » ou traverse la cible est retirée pour autant que le point d'impact soit en cible.
- Une flèche tirée sur un autre blason que celui dévolu au tireur compte 0.
- Si un archer tire plus de 5 flèches, seules les 5 flèches de moindre valeur sont comptées.
- Si un archer tire moins de 5 flèches, il peut compléter sa volée si l'oubli est découvert avant la fin de la volée, sinon chaque flèche oubliée sera comptée 0.
- Lorsqu'une flèche tombe à terre, l'archer doit en tirer une en remplacement si la flèche est à moins de 10 pieds de la ligne de tir.