

**FEDERATION
FRANCAISE DE TIR
LIBRE**

*FICHE TECHNIQUE
REGLEMENT*

Parcours FIELD

Date : 10/06/98

BLASONS

4 diamètres de blasons sont utilisés pour un parcours

Dimensions des zones

- 20 CM** - Diamètre troisième zone : **20 cm**
deuxième zone : **12 cm**
spot : **4 cm**
- 35 CM** - Diamètre troisième zone : **35 cm**
deuxième zone : **21 cm**
spot : **7 cm**
- 50 CM** - Diamètre troisième zone : **50 cm**
deuxième zone : **30 cm**
spot : **10 cm**
- 65 CM** - Diamètre troisième zone : **65 cm**
deuxième zone : **39 cm**
spot : **13 cm**



FLECHES

- Sur chaque cible doivent être tirées **4** flèches
- Valeur des impacts **Spot : 5 points** **Zone 2 : 4 points** **Zone 3 : 3 points**
- La séparation des zones résultant de la différence de couleur, une flèche **touchant** la couleur de la zone supérieur, marque les points de cette zone.

PIQUETAGE

- Les piquets pour les Adultes sont de couleur **BLANCHE**.
- Les piquets pour les Juniors sont de couleur **BLEUE**.
Ils tirent du même pas que les Adultes, jusqu'à un maximum de 50 yards.
- Les piquets pour les Cadets sont de couleur **NOIRE**
Les distances de tir ne peuvent dépasser 30 yards.

PARCOURS

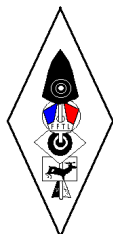
Les parcours comportent **14** ou **28** cibles.

Parcours de 14 cibles

Diamètre des blasons (cm)	Nb. de positions	Distances Adultes, (en yards - sauf la 20cm en pieds)	Juniors	Cadets
65	4	80 - 70 - 60 - 50	50	30 - 25 - 20 - 15
65	1	65	50	30
65	1	60	45	25
65	1	55	40	20
50	4	45 - 40 - 35 - 30	45 - 40 - 35 - 30	20
50	4	35 - 35 - 35 - 35	35 - 35 - 35 - 35	15 - 15 - 15 - 15
50	1	50	50	20
50	1	45	45	20
50	1	40	40	15
35	1	30	30	10
35	1	25	25	10
35	1	20	20	10
35	1	15	15	10
20	4	35 - 30 - 25 - 20 ft	35 - 30 - 25 - 20 ft	20 ft

OBSERVATIONS

- Pour les particularités des tirs en dégradé, se reporter à la fiche « *Modalités des tirs = Dégradé* »
- Pour les particularités des tirs « fan », se reporter à la fiche « *Modalités des tirs = Fan* »



**FEDERATION
FRANCAISE DE TIR
LIBRE**

*FICHE TECHNIQUE
REGLEMENT*

Parcours HUNTER

Date : 10/06/98

BLASONS

4 diamètres de blasons sont utilisés pour un parcours

Dimensions des zones

- 20 CM** - Diamètre troisième zone : **20 cm**
deuxième zone : **12 cm**
spot : **4 cm**
- 35 CM** - Diamètre troisième zone : **35 cm**
deuxième zone : **21 cm**
spot : **7 cm**
- 50 CM** - Diamètre troisième zone : **50 cm**
deuxième zone : **30 cm**
spot : **10 cm**
- 65 CM** - Diamètre troisième zone : **65 cm**
deuxième zone : **39 cm**
spot : **13 cm**



FLECHES

- Sur chaque cible doivent être tirées **4 flèches**
- Valeur des impacts **Spot : 5 points** **Zone 2 : 4 points** **Zone 3 : 3 points**
- Une flèche coupant entièrement le cordon et **touchant** la couleur de la zone supérieur, marque les points de cette zone.

PIQUETAGE

- Les piquets pour les Adultes sont de couleur **ROUGE**
- Les piquets pour les Juniors sont de couleur **BLEUE**.
Ils tirent du même pas que les Adultes, jusqu'à un maximum de 50 yards.
- Les piquets pour les Cadets sont de couleur **NOIRE**
Les distances de tir ne peuvent dépasser 30 yards.

PARCOURS


Les parcours comportent **14** ou **28** cibles.

Parcours de 14 cibles

Diamètre des blasons (cm)	Nombre de positions	Distances Adultes (en yards)	Juniors	Cadets
65	4	70 - 65 - 61 - 58	50	30 - 25 - 20 - 15
65	4	64 - 59 - 55 - 52	50	30
65	4	58 - 53 - 48 - 45	45	25
50	4	53 - 48 - 44 - 41	41	20
50	1	48	48	20
50	1	44	44	20
50	1	40	40	20
50	4	36 - 36 - 36 - 36	36 - 36 - 36 - 36	15
35	4	32 - 32 - 32 - 32	32 - 32 - 32 - 32	15 - 15 - 15 - 15
35	4	28 - 28 - 28 - 28	28 - 28 - 28 - 28	10
35	2	23 - 20	23 - 20	10
35	2	19 - 17	19 - 17	10
35	2	15 - 14	15 - 14	10
20	1	11	11	20 ft

OBSERVATIONS

- Pour les particularités des tirs en dégradé, se reporter à la fiche « *Modalités des tirs = Dégradé* »
- Pour les particularités des tirs « fan », se reporter à la fiche « *Modalités des tirs = Fan* »



**FEDERATION
FRANCAISE DE TIR
LIBRE**

*FICHE TECHNIQUE
REGLEMENT*

**Parcours ANIMAL
Distances inconnues**

Date : 10/06/98

BLASONS Blasons animaliers divisés en 2 parties

zone « tuée » (qui est oblongue)

zone « blessée » (qui est la partie comprise entre la zone tuée et le trait de contour de l'animal. La partie de poils ou de plume en dehors du trait de contour ne compte pas .

Dimensions des zones « tuées »

Groupe 1 : 9'' par 14,5''

Groupe 2 : 7'' par 10,5''

Groupe 3 : 4,5'' par 7''

Groupe 4 : 2,5'' par 3'' et 5/8



Exemple Groupe 1

FLECHES

- Les flèches doivent être **numérotées** (*bagues de couleur sur le tube*) **1 - 2 - 3**.
- Sur chaque cible, **3 flèches** peuvent être tirées, c'est la première qui touche une des deux zones qui indique le score. (*il n'est pas obligatoire de tirer les 3 flèches*).

- Valeur des impacts

N° de flèche	1 ^{ère} flèche	2 ^{ème} flèche	3 ^{ème} flèche
Zone tué	20 points	16 points	12 points
Zone blessé	18 points	14 points	10 points

- Une flèche coupant **entièrement** les cordons délimitants les zones marque les points de la zone supérieure.

PIQUETAGE

- Les piquets pour les Adultes sont de couleur **JAUNE**.
- Les piquets pour les Juniors sont de couleur **BLEUE**.
Ils tirent du même pas que les Adultes, sauf pour les blasons du Groupe 1, où ils tirent du piquet de tir adulte le plus proche de la cible..

Les piquets pour les Cadets sont de couleur **NOIRE** Les distances de tir ne peuvent dépasser 30 yd .

PARCOURS

Les parcours comportent **14** ou **28** cibles.

Parcours de 14 cibles

Groupe	Nb de positions	Distances Adultes	Juniors	Cadets
1	3	3 piquets distants de 5 yards 1 ^{er} piquet placé entre 60 et 40 yd	tirent du dernier piquet de tir des adultes	30
1	3			25
1	3			30 - 25 - 20
2	3	3 piquets distants de 3 yards 1 ^{er} piquet placé entre 45 et 30 yards		20
2	3			20
2	3			20
3	1	1 seul piquet placé entre 35 et 20 yards		20
3	1			15
3	1			15
3	1			10
4	1	1 seul piquet placé entre 20 et 10 yards		10
4	1			10
4	1			10
4	1			20 ft

OBSERVATIONS

- Pour les particularités de tir (*tirs en dégradé, plusieurs blasons sur la butte*), se reporter à la fiche « *Modalités des tirs = Animal* »
- Les distances ne sont pas indiquées.
- Les jumelles sont interdites, ainsi que tout appareil permettant l'évaluation des distances (*télémetre...*)



FEDERATION
FRANCAISE DE TIR
LIBRE

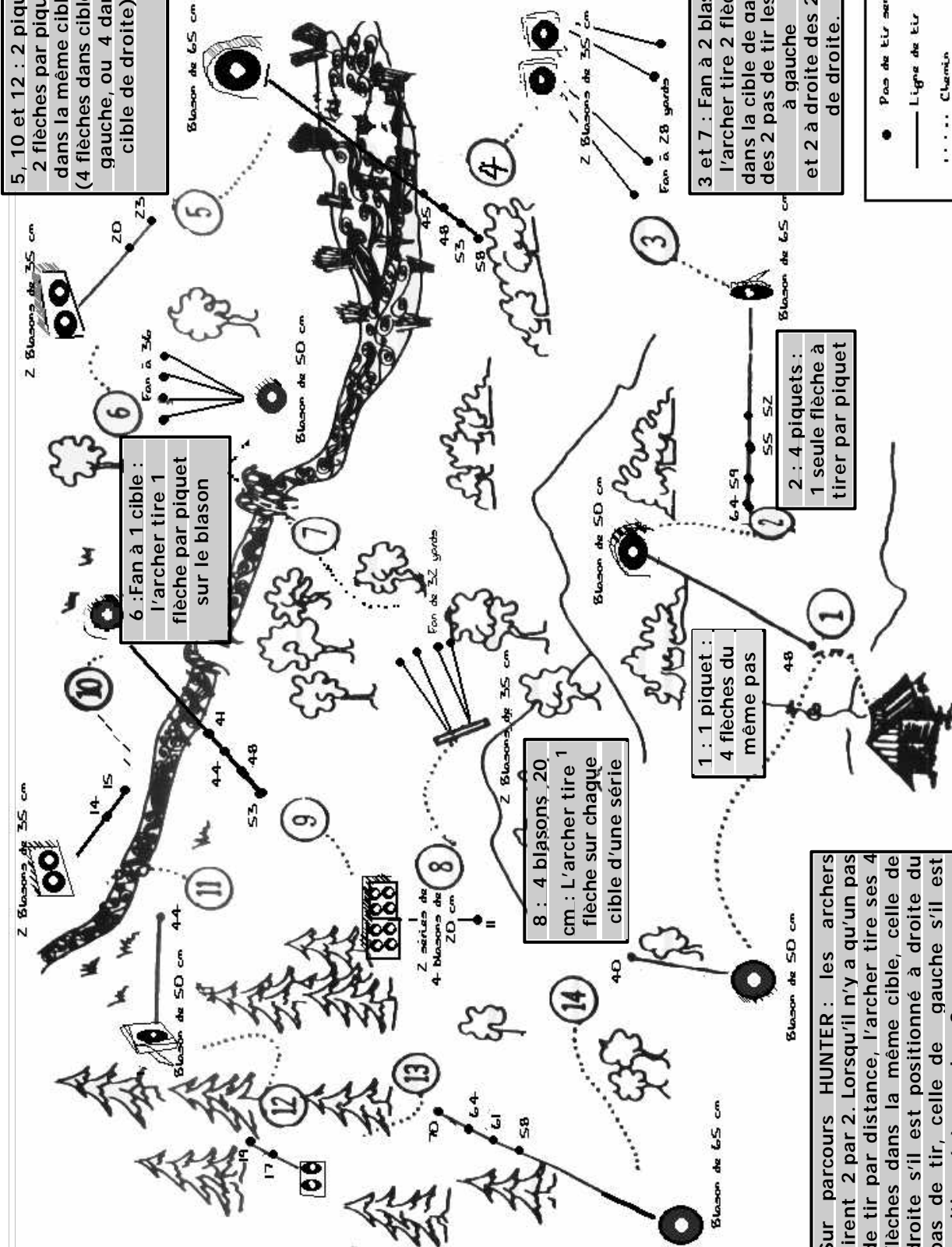
FICHE TECHNIQUE
REGLEMENT
Parcours HUNTER
Exemple

Date : 10/11/07

5, 10 et 12 : 2 piquets
2 flèches par piquet
dans la même cible :
(4 flèches dans cible de
gauche, ou 4 dans
cible de droite)

3 et 7 : Fan à 2 blasons :
l'archer tire 2 flèches
dans la cible de gauche
des 2 pas de tir les plus
à gauche
et 2 à droite des 2 pas
de droite.

● Pas de tir senior
— Ligne de tir
..... Chemin



6 : Fan à 1 cible :
l'archer tire 1
flèche par piquet
sur le blason

8 : 4 blasons 20
cm : L'archer tire 1
flèche sur chaque
cible d'une série

1 : 1 piquet :
4 flèches du
même pas

2 : 4 piquets :
1 seule flèche à
tirer par piquet

Sur parcours HUNTER : les archers
tirent 2 par 2. Lorsqu'il n'y a qu'un pas
de tir par distance, l'archer tire ses 4
flèches dans la même cible, celle de
droite s'il est positionné à droite du
pas de tir, celle de gauche s'il est
positionné à gauche. Sur un parcours
de 28 cibles, on change de côté
toutes les fois, si, sur une cible, un archer estime que le côté de tir qui lui est imparti
représente un désavantage, il peut, en accord avec le capitaine de peloton, tirer de
l'autre côté.

toutes les fois, si, sur une cible, un archer estime que le côté de tir qui lui est imparti
représente un désavantage, il peut, en accord avec le capitaine de peloton, tirer de
l'autre côté.